

# Série ETAL<sup>2</sup>



ETALE2 et ETE2L7



ETALE2R et ETEL2R



ETALE2R400 et ETEL2R400



ETAS 28 et ETS 28



ETAS 18 et ETS 18

LA SÉRIE ETAL<sup>2</sup> est un dérivé moderne et stylisé de la série ETAL qui fit le succès de Béhar sécurité pendant plus de 20 ans. Plus petite, plus design, plus moderne et équipée des dernières générations d'électronique, la série ETAL<sup>2</sup> trouvera sa place dans vos plus belles réalisations.

Pour la maintenance de vos sites équipés de la série ETAL, nous avons créé des kits d'adaptation SPARK/ETAL. [p.90-91]

Photographie en haut de page: La Samaritaine, Paris

## PROFIL DE LA SÉRIE



## DESCRIPTION TECHNIQUE

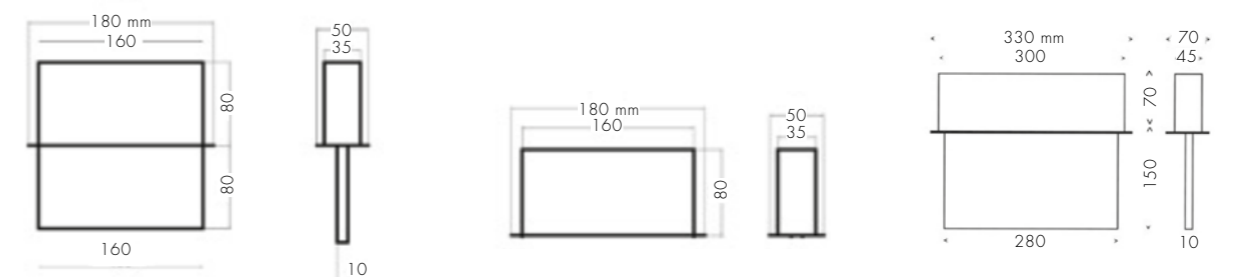
- Coffret: tôle peinte ► Diffuseur: polycarbonate ► Classe: 1 ► Éclairage: TOUT LED
- Tension: 230 Volts ► Fréquence: 50/60 HZ

Nouveaux produits tarif 2019

	TYPE	RÉF.	TECH.	AUTONOMIE	FLUX [LUMENS]	CONSO.	POSE	APPLI.	POIDS	SPÉCIFICITÉS
BAES	ETALE 2	74032	SATI	1 H	45 Lm	P: 0.77W - 2.3VA / NP: 0.28W - 1.5VA	encastré plafond	ÉVAC. ERP/ERT	1,1 kg	—
	ETALE 2R	74040	SATI	1 H	45 Lm	P: 0.77W - 2.3VA / NP: 0.28W - 1.5VA	encastrée	ÉVAC. ERP/ERT	0,8 kg	—
	ETALE 2R400	74044	SATI	1 H	360 Lm	P 2.6W-5.3VA / NP 0.45W-2.4VA	encastrée	AMB. ERP/ERT	0,5 kg	—
	ETAS 18	74126	SATI	1 H	45 Lm	P: 0.77W - 2.3VA / NP: 0.28W - 1.5VA	applique murale	ÉVAC. ERP/ERT	0,9 kg	—
	ETAS 28	74125	SATI	1 H	45 Lm	P: 0.77W - 2.3VA / NP: 0.28W - 1.5VA	applique murale	ÉVAC. ERP/ERT	1 kg	—

	TYPE	RÉF.	TENSION	FLUX [LUMENS]	CONSO.	POSE	APPLI.	POIDS	SPÉCIFICITÉS
LSC	ETE 2L7	74033	48 à 230V	45 Lm	0.9 W - 2.4 VA	encastrée	ÉVAC. ERP/ERT	0,8 kg	—
	ETEL 2R	74042	48 à 230V	45 Lm	0.9 W - 2.4 VA	encastrée	ÉVAC. ERP/ERT	0,7 kg	—
	ETEL 2R400	74045	48 à 230V	360 Lm	3.9W - 8.3 VA	encastrée	AMB. ERP/ERT	0,4 kg	—
	ETS 18	74128	48 à 230V	45 Lm	0.9 W - 2.4 VA	applique murale	ÉVAC. ERP/ERT	0,8 kg	—
	ETS 28	74127	48 à 230V	45 Lm	0.9 W - 2.4 VA	applique murale	ÉVAC. ERP/ERT	0,9 kg	—

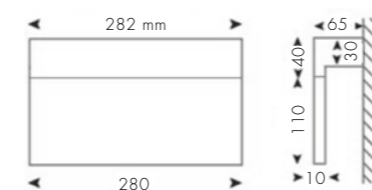
## COTES



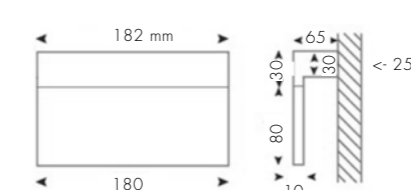
ETALE2R et ETEL2R

ETALE2R400 et ETEL2R400

ETALE2 et ETE2L7  
Découpe à réaliser pour encastrement  
ETAL.E = 310x50 mm



ETAS 28 et ETS 28



ETAS 18 et ETS 18