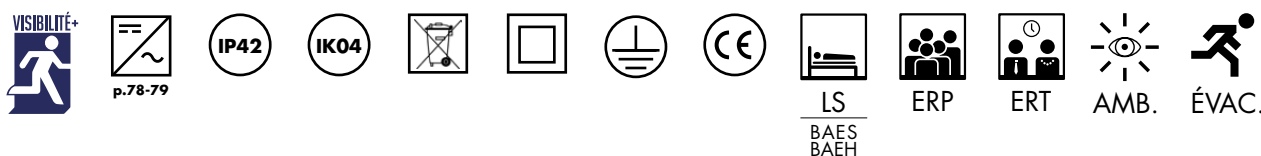


PROFIL DE LA SÉRIE




DESCRIPTION TECHNIQUE

- **Corps:** profilé d'Aluminium extrudé recouvert de peinture époxy ► **Diffuseur:** polycarbonate dépoli sérigraphié
 ► **Éclairage:** LED ► **Tension:** 230 volts ou 48-230volts (LSC) ► **Fréquence:** 50/60 HZ

INFOS SPÉCIFIQUES

COULEUR : standard blanc, noir ou aluminium; toute autre couleur sur demande

OPTION : signalétique avec sérigraphie sur demande

	TYPE	RÉF.	TECH.	AUTONOMIE	FLUX [LUMENS]	CONSO.	POSE	APPLI.	POIDS
	SK EP45	75600	SATI	1 H.	45/60 Lm	P: 0.77W - 2.3VA / NP: 0.28W - 1.5 VA	encastré plafond	ÉVAC.	0,95 kg
	SK SP45	75601	SATI	1 H.	45/60 Lm	P: 0.77W - 2.3VA / NP: 0.28W - 1.5 VA	suspendu plafond	ÉVAC.	0,80 kg
	SK AM45	75602	SATI	1 H.	45/60 Lm	P: 0.77W - 2.3VA / NP: 0.28W - 1.5 VA	applique murale	ÉVAC.	1,40 kg
	SK EM45	75603	SATI	1 H.	45/60 Lm	P: 0.77W - 2.3VA / NP: 0.28W - 1.5 VA	encastré murale	ÉVAC.	0,90 kg
	SK DM45	75604	SATI	1 H.	45/60 Lm	P: 0.77W - 2.3VA / NP: 0.28W - 1.5 VA	mural drapeau	ÉVAC.	1,20 kg
	SK EPBI	75605	SATI	1 H. / 5H.	45/8 Lm	0.6 W - 2.5VA	encastré plafond	LS - BIFONCTION	0,95 kg
	SK SPBI	75606	SATI	1 H. / 5H.	45/8 Lm	0.6 W - 2.5VA	suspendu plafond	LS - BIFONCTION	0,80 kg
	SK AMBI	75607	SATI	1 H. / 5H.	45/8 Lm	0.6 W - 2.5VA	suspendu plafond	LS - BIFONCTION	1,40 kg
	SK EMBI	75608	SATI	1 H. / 5H.	45/8 Lm	0.6 W - 2.5VA	encastré murale	LS - BIFONCTION	0,90 kg
	SK DMBI	75609	SATI	1 H. / 5H.	45/8 Lm	0.6 W - 2.5VA	mural drapeau	LS - BIFONCTION	1,20 kg
	SK EPDBR	75610	SATI	1 H.	45/120 Lm	0.75 W - 1.75 VA	encastré plafond	ÉVAC. - DBR	0,95 kg
	SK SPDBR	75611	SATI	1 H.	45/120 Lm	0.75 W - 1.75 VA	suspendu plafond	ÉVAC. - DBR	0,80 kg
	SK AMDBR	75612	SATI	1 H.	45/120 Lm	0.75 W - 1.75 VA	applique murale	ÉVAC. - DBR	1,40 kg
	SK EMDBR	75613	SATI	1 H.	45/120 Lm	0.75 W - 1.75 VA	encastré murale	ÉVAC. - DBR	0,90 kg
	SK DMDBR	75614	SATI	1 H.	45/120 Lm	0.75 W - 1.75 VA	mural drapeau	ÉVAC. - DBR	1,20 kg
	SK EP400	75615	SATI	1 H.	360 Lm	P 2.6W 6.5.3 VA / NP 0.45W - 2.4 VA	encastré plafond	AMB.	0,95 kg
	SK SP400	75616	SATI	1 H.	360 Lm	P 2.6W 6.5.3 VA / NP 0.45W - 2.4 VA	suspendu plafond	AMB.	0,80 kg
	SK AM400	75617	SATI	1 H.	360 Lm	P 2.6W 6.5.3 VA / NP 0.45W - 2.4 VA	applique murale	AMB.	1,40 kg
	SK EM400	75618	SATI	1 H.	360 Lm	P 2.6W 6.5.3 VA / NP 0.45W - 2.4 VA	encastré plafond	AMB.	0,90 kg
	SK DM400	75619	SATI	1 H.	360 Lm	P 2.6W 6.5.3 VA / NP 0.45W - 2.4 VA	mural drapeau	AMB.	1,20 kg
	SK EP45A	75619	SATI ADR.	1 H.	45/60 Lm	P: 0.77W - 2.3VA / NP: 0.28W - 1.5 VA	encastré plafond	ÉVAC.	0,95 kg
	SK SP45A	75621	SATI ADR.	1 H.	45/60 Lm	P: 0.77W - 2.3VA / NP: 0.28W - 1.5 VA	suspendu plafond	ÉVAC.	0,80 kg
	SK AM45A	75622	SATI ADR.	1 H.	45/60 Lm	P: 0.77W - 2.3VA / NP: 0.28W - 1.5 VA	applique murale	ÉVAC.	1,40 kg
	SK EM45A	75623	SATI ADR.	1 H.	45/60 Lm	P: 0.77W - 2.3VA / NP: 0.28W - 1.5 VA	encastré murale	ÉVAC.	0,90 kg
	SK DM45A	75624	SATI ADR.	1 H.	45/60 Lm	P: 0.77W - 2.3VA / NP: 0.28W - 1. VA	mural drapeau	ÉVAC.	1,20 kg
	SK EPBIA	75625	SATI ADR.	1 H. / 5H.	45/60 Lm	0.6 W - 2.5 VA	encastré plafond	ÉVAC.	0,95 kg
	SK SPBIA	75626	SATI ADR.	1 H. / 5H.	45/60 Lm	0.6 W - 2.5 VA	suspendu plafond	ÉVAC.	0,80 kg
	SK AMBIA	75627	SATI ADR.	1 H. / 5H.	45/60 Lm	0.6 W - 2.5 VA	applique murale	ÉVAC.	1,40 kg
	SK EMBIA	75628	SATI ADR.	1 H. / 5H.	45/60 Lm	0.6 W - 2.5 VA	encastré murale	ÉVAC.	0,90 kg
	SK DMBIA	75629	SATI ADR.	1 H. / 5H.	45/60 Lm	0.6 W - 2.5 VA	mural drapeau	ÉVAC.	1,20 kg
	SK EPDBRA	75630	SATI ADR.	1 H.	45/120 Lm	0.75W - 1.75VA	encastré plafond	ÉVAC. - DBR	0,95 kg

SÉRIE S-KAPE (SUITE)

BAES

TYPE	RÉF.	TECH.	AUTONOMIE	FLUX [LUMENS]	CONSO.	POSE	APPLI.	POIDS	SPÉCIFICITÉS
SK SPDBRA	75631	SATI ADR.	1 H.	45/120 Lm	0.75W - 1.75VA	suspendu plafond	ÉVAC. - DBR	0,80 kg	DBR
SK AMDBRA	75632	SATI ADR.	1 H.	45/120 Lm	0.75W - 1.75VA	applique murale	ÉVAC. - DBR	1,40 kg	DBR
SK EMBRA	75633	SATI ADR.	1 H.	45/120 Lm	0.75W - 1.75VA	encastré murale	ÉVAC. - DBR	0,90 kg	DBR
SK DMBRA	75634	SATI ADR.	1 H.	45/120 Lm	0.75W - 1.75VA	mural drapeau	ÉVAC. - DBR	1,20 kg	DBR
SK EP400A	75635	SATI ADR.	1 H.	360 Lm	P 2.6W 6 5.3 VA / NP 0.45W - 2.4 VA	encastré plafond	AMB.	0,95 kg	Vasque polycarbonate opaline blanche
SK SP400A	75636	SATI ADR.	1 H.	360 Lm	P 2.6W 6 5.3 VA / NP 0.45W - 2.4 VA	suspendu plafond	AMB.	0,80 kg	Vasque polycarbonate opaline blanche
SK AM400A	75637	SATI ADR.	1 H.	360 Lm	P 2.6W 6 5.3 VA / NP 0.45W - 2.4 VA	applique murale	AMB.	1,40 kg	Vasque polycarbonate opaline blanche
SK EM400A	75638	SATI ADR.	1 H.	360 Lm	P 2.6W 6 5.3 VA / NP 0.45W - 2.4 VA	encastré murale	AMB.	0,90 kg	Vasque polycarbonate opaline blanche
SK DM400A	75639	SATI ADR.	1 H.	360 Lm	P 2.6W 6 5.3 VA / NP 0.45W - 2.4 VA	mural drapeau	AMB.	1,20 kg	Vasque polycarbonate opaline blanche

LSC
















TYPE	RÉF.	TENSION	FLUX [LUMENS]	CONSO.	POSE	APPLI.	POIDS	SPÉCIFICITÉS
SK EP45SC	75640	48 à 230V AC/DC	45/60 Lm	LED 0.9 W / 2.4 VA	encastré plafond	ÉVAC.	0,90 kg	Écran polycarbonate dépoli sérigraphié
SK SP45SC	75641	48 à 230V AC/DC	45/60 Lm	LED 0.9 W / 2.4 VA	suspendu plafond	ÉVAC.	0,85 kg	Écran polycarbonate dépoli sérigraphié
SK AM45SC	75642	48 à 230V AC/DC	45/60 Lm	LED 0.9 W / 2.4 VA	applique murale	ÉVAC.	0,75 kg	Écran polycarbonate dépoli sérigraphié
SK EM45SC	75643	48 à 230V AC/DC	45/60 Lm	LED 0.9 W / 2.4 VA	encastré murale	ÉVAC.	1,35 kg	Écran polycarbonate dépoli sérigraphié
SK DM45SC	75644	48 à 230V AC/DC	45/60 Lm	LED 0.9 W / 2.4 VA	mural drapeau	ÉVAC.	1,15 kg	Écran polycarbonate dépoli sérigraphié
SK EP400SC	75645	48 à 230V AC/DC	360 Lm	LED 3.9 W / 8.3 VA	encastré plafond	AMB.	0,90 kg	Vasque polycarbonate opaline blanche
SK SP400SC	75646	48 à 230V AC/DC	360 Lm	LED 3.9 W / 8.3 VA	suspendu plafond	AMB.	0,85 kg	Vasque polycarbonate opaline blanche
SK AM400SC	75647	48 à 230V AC/DC	360 Lm	LED 3.9 W / 8.3 VA	applique murale	AMB.	0,75 kg	Vasque polycarbonate opaline blanche
SK EM400SC	75648	48 à 230V AC/DC	360 Lm	LED 3.9 W / 8.3 VA	encastré murale	AMB.	1,35 kg	Vasque polycarbonate opaline blanche
SK DM400SC	75649	48 à 230V AC/DC	360 Lm	LED 3.9 W / 8.3 VA	mural drapeau	AMB.	1,15 kg	Vasque polycarbonate opaline blanche

* Couleur : Blanc (Noir ou Alu brossé sur demande) ; toute autre couleur en option payante.

* Signalétique sur demande

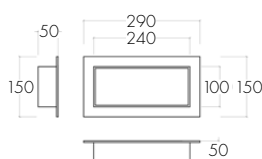


INFOS SPÉCIFIQUES

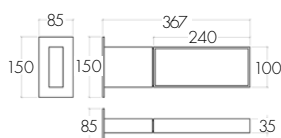
FINITION DU BOÎTIER	COULEUR SÉRIGRAPHIE	FONCTIONS
Blanc mat (RAL 9003) 	Vert clair (PANTONE 354U) Vert foncé (PANTONE PQ 3425C)  	Éclairage de sécurité * (pictogramme blanc sur fond vert foncé ou vert clair) 
Noir mat (RAL 9005) 	Toute couleur sur demande 	Signalétique lumineuse (toute couleur sur demande) 
Aluminium brut 	Vasque blanche ou dépolie  	Signalétique sur plaque sérigraphiée 
Aluminium poli, anodisation ou couleur epoxy sur demande...  	Module d'éclairage 	Autres fonctions sur demande 

* Éclairage de sécurité: existe en luminaires sur sources centrales (LSC) ou bloc autonome SATI, SATI bi-fonction, SATI DBR, SATI adressable / ambiance ou évacuation.

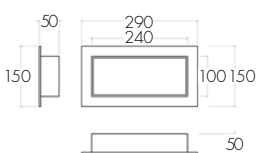
COTES



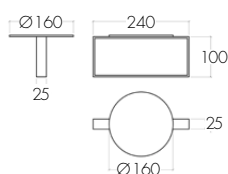
APPLIQUE



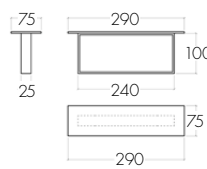
DRAPEAU



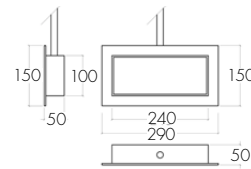
ENCASTRÉ



PLAFONNIER ROTATIF



PLAFONNIER



SUSPENSION

La GAMME SKAPE est une réponse unique et innovante aux contraintes techniques et esthétiques de l'intégration de l'éclairage de sécurité dans les projets d'architecture sans compromis.



Exemple d'intégration multifonctionnelle 4 en 1 dans une cage d'escaliers (éclairage de sécurité, applique d'éclairage, détecteur de présence, signalétique d'étage).