


SÉRIE ÉCLAT²



SAILLIE

GAMME PRATIK

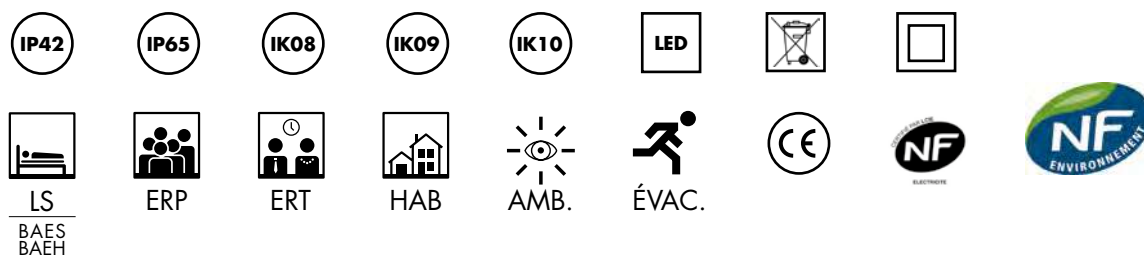


Présentation générale

La SÉRIE ÉCLAT², reprend tous les points forts de notre Gamme Éclat en les améliorant. Adaptée à tous les terrains et toutes les configurations cette gamme va progressivement se substituer à la Gamme Éclat. Ses entraxes de fixation sont identiques à la Gamme Éclat pour faciliter la substitution en opération de maintenance. Pose verticale ou horizontale, en saillie, encastrée rasant ou semi encastrée, étanche, IP ou IK renforcé avec ou sans gille de protection...

Résolument pratique, la SÉRIE ÉCLAT² a été conçue avec et pour les électriciens : facilité de pose, seul bloc à proposer 7 entrées de câbles bi-matière étanches sur les 5 faces de produit pour couvrir toutes les configurations, démontage rapide pour un accès facile aux connexions et aux batteries. Il peut être équipé avec de multiples accessoires...

PROFIL DE LA SÉRIE



Les nouveautés

- Un design épuré et fonctionnel signé Delo Lindo Studio.
- Épaisseur réduite (50mm) pour une meilleure intégration sur site.
- Entrée de câble en bi-matière. Pas besoin de presse étoupe pour assurer l'étanchéité.
- Pictogramme repositionnable (sans colle) derrière la vasque.
- Récepteur pointeur laser pour test à distance du bloc.
- Compatible avec la télécommande CTM5 pour fonction test automatique avec report de défaut.
- Luminaire d'ambiance décoratif forte intensité lumineuse (500lm).



Les accessoires et types de pose

INFOS SPÉCIFIQUES

La gamme Éclat² est conforme à la Norme NF environnement. Les entraxes de fixation sont identiques à ceux de la gamme Éclat et de la plupart des produits du marché pour faciliter les opérations de maintenance. Des kits d'encastrement d'adaptation peuvent être fournis sur demande pour des opérations de retrofit. Le fond débrochant permet une installation et une maintenance facilitées. Les entrées de câbles en bimatière assurent l'étanchéité sans presse-étoupe.

* Télécharger Brochure, Tarif et Certificats sur www.beharsecurite.com



ACCESSOIRES (à commander séparément)



CEINTURE COLORÉE



ENJOLIVEUR 960°



POSE EN ÉPI



POSE PLAFOND EN DRAPEAU

PICTOGRAMMES (livrés avec chaque appareil - toutes directions possibles - conformes à la norme NF X 08-003 et CEE 77-576)



TYPES DE PRÉSENTATIONS



SAILLIE




SAILLIE AVEC GRILLE



SEMI-ENCASTRÉ



SEMI-ENCASTRÉ AVEC GRILLE



ENCASTRÉ



VASQUE TRIANGULAIRE

* Bientôt disponible

GAMME PRATIK

