




# Série K-MÉLÉON

*K-MELON est le seul luminaire d'éclairage de sécurité présentant une finition qui s'adapte à son environnement architectural déclinant des matériaux différents : bois, MDF, plastique issus du recyclage. La série K-MELEON a été développée en intégrant les principes d'une écoconception maximale des matériaux utilisés, faisant appel à des matières récupérées ou recyclées. La série se décline en plusieurs types de pose : en applique murale, drapeau et plafond (encastré et saillié) et dans toutes les fonctions : autonome, adressable et source centrale.*



# Série K-MÉLÉON



Finition MDF noir



Finition plastique recyclé



Finition effet minéral




Finition bois

## PROFIL DE LA SÉRIE



## DESCRIPTION TECHNIQUE


### ► Finitions :




Association avec  **Oberflex**  
pour ses collections de bois français.




Association avec **LE PAVE<sup>®</sup>**  
**MINIMUM**  
pour ses plaques en plastique  
100% recyclée et 100% recyclable.



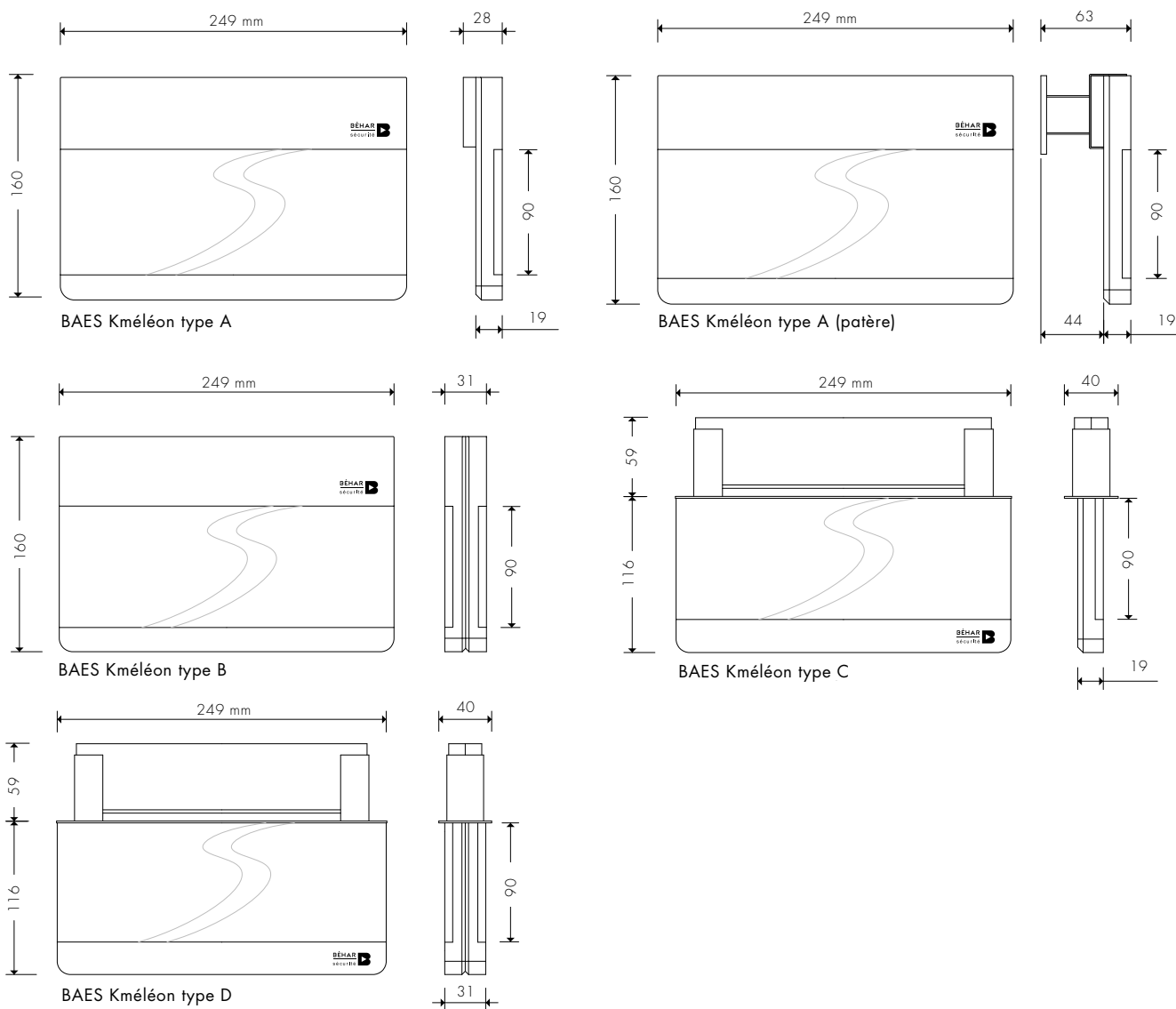
Association avec  **UNILIN**  
pour ses plaques de MDF composées  
de 95% de bois recyclé. Et pour  
ses plaquages effet minéraux.

	TYPE	RÉF.	TECH.	AUTONOMIE	FLUX [LUMENS]	CONSO.	POSE	APPLI.
	KM AM45	77000	SATI	1 H	45 Lm	P: 0.77W - 2.3VA / NP: 0.28W - 1.5VA	applique murale	ÉVAC. ERP/ERT
	KM AMBI	77003	SATI	1 H - 5 H	45/8 Lm	P: 0.77W - 2.3VA / NP: 0.28W - 1.5VA	applique murale	BI-FONCTION
	KM EP45	77001	SATI	1 H	45 Lm	P: 0.77W - 2.3VA / NP: 0.28W - 1.5VA	encastré plafond	ÉVAC. ERP/ERT
	KM EPBI	77004	SATI	1 - 5 H	45/8 Lm	P: 0.77W - 2.3VA / NP: 0.28W - 1.5VA	encastré plafond	BI-FONCTION
	KM AP45	77002	SATI	1 H	45 Lm	P: 0.77W - 2.3VA / NP: 0.28W - 1.5VA	applique plafond	ÉVAC. ERP/ERT
	KM APBI	77005	SATI	1 - 5 H	45/8 Lm	P: 0.77W - 2.3VA / NP: 0.28W - 1.5VA	applique plafond	BI-FONCTION

\* version adressable sur demande

	TYPE	RÉF.	TENSION	FLUX [LUMENS]	CONSO.	POSE	APPLI.
	KM AM45SC	77100	48 à 230V	45 Lm	0.9 W - 2.4 VA	applique murale	ÉVAC. ERP/ERT
	KM EP45SC	77101	48 à 230V	45 Lm	0.9 W - 2.4 VA	encastré plafond	ÉVAC. ERP/ERT
	KM AP45SC	77102	48 à 230V	45 Lm	0.9 W - 2.4 VA	applique plafond	ÉVAC. ERP/ERT

## COTES



ARCHITÈK