

SÉRIE ÉTAL (MAINTENANCE)



ETAL.E et ETEL7



ETAL.E1 et ETEL4



ETAL.FI et ETEL.FI



ETAS 17 et ETS17



ETAL 1P2



ETAL.2P et ETDL7



ETAL.3P et ETML7



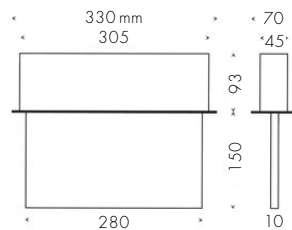
ETSL7 et ETAL.S

La Série ÉTAL est désormais remplacée par la Série SPARK (cf p. 22).

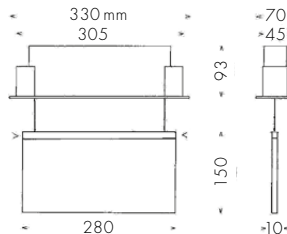
Pour la maintenance de vos sites équipés de la SÉRIE ÉTAL nous avons créé des kits d'adaptions SPARK/ÉTAL. Sous certaines conditions et jusqu'à épuisement du stock nous pouvons encore fournir certaines références de la gamme ÉTAL.

Nous consulter.

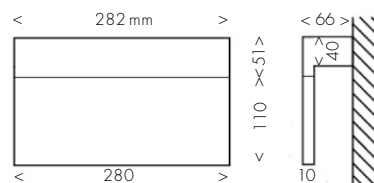
COTES



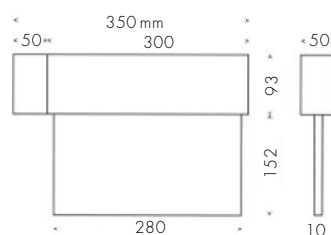
ETAL.E et ETEL7
Découpe à réaliser pour encastrement
ETAL.E = 310x50 mm.



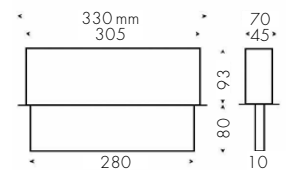
ETAL.FI
Réglages hauteurs des fils ETAL.FI > Les fils peuvent être soit coupés à la bonne hauteur sur le site ou prédécoupés par nos soins. Dimensions à préciser.



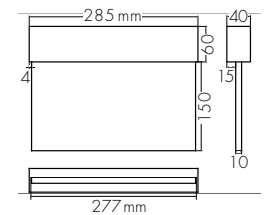
ETAS17 et ETS17



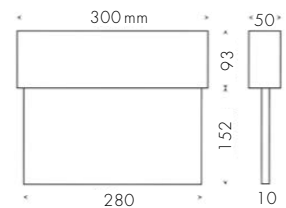
ETAL.2P et ETD L7



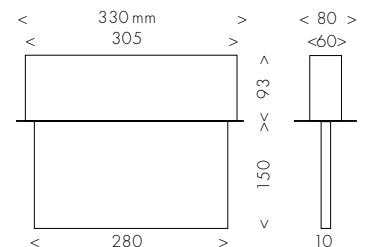
ETAL.E1 et ETEL4



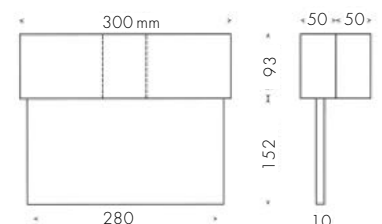
ETAL 1P2



ETAL.S et ETSL7



ETAL.EA et ETACFE16



ETML7